



ESTADOS FINANCIEROS BAJO NIIF


A

DICIEMBRE 31 DE 2025

COMITÉ DE ESTUDIOS MÉDICOS SAS
NIT: 900.294.794-5
ESTADO DE SITUACIÓN FINANCIERA
AL 31 DE DICIEMBRE DE 2025 - 31 DICIEMBRE 2024
CIFRAS EXPRESADAS EN MILES DE PESOS

	DICIEMBRE 2025	DICIEMBRE 2024	Variación \$	Variación %
ACTIVOS				
ACTIVOS CORRIENTES				
Efectivo y Equivalentes de Efectivo	7,326,470	178,491	7,147,978	4005%
Inversiones	408,175	-	408,175	0%
Deudores Comerciales	15,620,304	12,235,910	3,384,394	28%
Otras Cuentas por Cobrar	14,338	393,946	-379,607	-96%
Anticipos	21,535,978	7,857,267	13,678,711	174%
Deterioro	-	4,798,858	-4,798,858	198%
Inventario	3,402,234	83,896	3,318,339	3955%
Diferidos	-	-	-	0%
TOTAL ACTIVO CORRIENTE	43,508,642	19,140,503	24,368,140	127%
ACTIVOS NO CORRIENTES				
Propiedad, Planta y Equipo	3,306,225	2,472,786	833,439	34%
TOTAL ACTIVO NO CORRIENTE	3,306,225	2,472,786	833,439	34%
TOTAL ACTIVOS	46,814,867	21,613,288	25,201,579	117%
PASIVOS				
PASIVO CORRIENTE				
Obligaciones Financieras	600,000	758,402	-158,402	-21%
Proveedores	6,475,631	222,660	6,252,971	2808%
Costos y Gastos por Pagar	10,443,882	3,122,328	7,321,554	234%
Impuestos	3,909,160	1,487,473	2,421,686	163%
Aportes de Nómina	2,082,401	1,984,819	97,581	5%
Pasivos Contingentes	-	-	-	0%
Pago de Seguridad Social	788,870	285,927	502,943	176%
Anticipos	11,085	-	11,085	0%
Acreedores Varios	79,399	75,348	4,051	5%
TOTAL PASIVO CORRIENTE	24,390,427	7,936,957	16,453,470	207%
PASIVO NO CORRIENTE				
Otros Pasivos Financieros	1,313,891	427,523	886,368	207%
Obligaciones Financieras	8,480,648	6,105,859	2,374,789	39%
TOTAL PASIVO NO CORRIENTE	9,794,539	6,533,382	3,261,158	50%
TOTAL PASIVO	34,184,967	14,470,339	19,714,628	136%
PATRIMONIO				
Capital Emitido	1,000,000	1,000,000	-	0%
Utilidad o Deficit Acumulado	6,142,949	4,302,441	1,840,508	43%
Utilidad Implementación NIIF				
Utilidad o Deficit del Ejercicio	5,486,951	1,840,508	3,646,443	198%
PERDIDA DEL EJERCICIO	-	-	-	-
TOTAL PATRIMONIO	12,629,901	7,142,949	5,486,951	77%
TOTAL PASIVO + PATRIMONIO	46,814,867	21,613,288	25,201,579	117%


Andrés Mauricio Rangel
Representante Legal



Nathaly James Ospina
Contadora TP-234188-T



Paola Andrea Cardona Gómez
Revisor Fiscal 282818-T

COMITÉ DE ESTUDIOS MÉDICOS SAS
NIT: 900.294.794-5
ESTADO DE RESULTADOS
AL 31 DE DICIEMBRE DE 2025 - 31 DICIEMBRE 2024
CIFRAS EXPRESADAS EN MILES DE PESOS

	DICIEMBRE 2025	DICIEMBRE 2024	Variación \$	AÑO
PRESTACIÓN DE SERVICIOS				
Ingresos por la Prestación de Servicios	106,135,342	36,545,888	69,589,455	190%
Ingresos Union Temporal	6,234,471	-	6,234,471	0%
COSTOS POR LA PRESTACIÓN DE SERVICIOS				
Total Costos de Servicios	72,273,840	24,468,634	47,805,206	195%
Total Costos Union temporal	1,571,610	-	1,571,610	0%
UTILIDAD BRUTA	38,524,364	12,077,254	26,447,111	219%
GASTOS DE ADMINISTRACIÓN				
Personal	5,706,353	2,720,102	2,986,251	110%
Honorarios	576,394	203,290	373,104	184%
Impuestos	404,084	59,308	344,776	581%
Arrendamientos	422,392	90,413	331,978	367%
Seguros	282,209	1,243	280,966	22597%
Servicios	9,436,850	102,295	9,334,555	9125%
Gastos Legales	33,607	1,344	32,263	2401%
Mantenimiento	1,558,160	471,273	1,086,887	231%
Viajes	72,452	1,615	70,837	4386%
Depreciación	1,012,239	224,725	787,514	350%
Amortizaciones	9,618	8,755	863	10%
Diversos	3,871,769	876,300	2,995,469	342%
Provisiones	3,189,850	1,939,961	1,249,888	64%
Gastos administrativos Union temporal	296,292	-	296,292	0%
TOTAL GASTOS OPERACIONALES	26,872,268	6,700,625	20,171,643	301%
UTILIDAD Y/O PERDIDA OPERACIONAL	11,652,096	5,376,629	6,275,468	117%
RESULTADOS FINANCIEROS				
Ingresos Financieros	245,796	6	245,790	3953401%
Gastos Financieros	3,124,692	2,818,985	305,707	11%
Gastos Financieros Union temporal	31,353	-	31,353	0%
TOTAL UTILIDAD Y/O DEFICIT FINANCIERO	- 2,910,248	- 2,818,979	- 91,270	3%
OTRAS GANACIAS Y PERDIDAS				
Ingresos no Operacionales	222,345	527,185 -	304,840	-58%
TOTAL OTRAS GANACIAS Y PERDIDAS	222,345	527,185 -	304,840	-58%
UTILIDAD ANTES DE IMPUESTOS	8,964,193	3,084,835	5,879,358	191%
IMPTOS RENTA Y COMPLEMENTARIO				
Impuesto de Renta y Complementarios	3,477,242	1,244,327	2,232,914	179%
UTILIDAD NETA DEL PERÍODO	5,486,951	1,840,508	3,646,443	198%


Andrés Mauricio Rangel
Representante Legal


Nathali Jaimés Ospina
Contadora TP-234188-T



Paola Andrea Cardona Gómez
Revisor Fiscal 282818-T

COMITÉ DE ESTUDIOS MÉDICOS SAS
NIT: 900.294.794-5
ESTADO DE CAMBIOS EN EL PATRIMONIO
31 DE DICIEMBRE DE 2025 Y 2024
CIFRAS EXPRESADAS EN MILES DE PESOS

	Capital Pagado	Resultados Ejercicios Anteriores	Excedentes Adopción NIIF	Excedente y/o Deficit del Ejercicio	Otros Resultados Integrales	Total Patrimonio
Saldos a 31 de diciembre de 2024	1,000,000	4,302,441	-	1,840,508	-	7,142,949
Aumento	-	1,840,508	-	3,646,443	-	5,486,951
Disminución	-	-	-	-	-	-
Saldos a 31 de diciembre de 2025	1,000,000	6,142,949	-	5,486,951	-	12,629,901

Las notas forman parte integral de los estados financieros.


Andrés Mauricio Rangel
Representante Legal


Nathali Jaimes Ospina
Contadora TP-234188-T


Paola Andrea Cardona Gómez
Revisor Fiscal 282818-T

COMITÉ DE ESTUDIOS MÉDICOS SAS
NIT: 900.294.794-5
ESTADOS DE FLUJOS DE EFECTIVO SEPARADO
AÑOS TERMINADOS AL 31 DE DICIEMBRE DE 2025 Y 2024
CIFRAS EXPRESADAS EN MILES DE PESOS

	2025	2024
EXCEDENTE O DEFICIT DEL EJERCICIO	5,486,951	1,840,508
+ Depreciacion	1,026,715	413,642
+ Amortizacion	-	38,085
+ Provision Cartera de Bienes y servicios	3,189,850	1,939,961
INGRESO NETO DE ACTIVIDADES DE OPERACIÓN	9,703,516	4,232,196

CAMBIOS EN ACTIVOS Y PASIVOS DE OPERACIÓN E INVERSION

AUMENTO O DISMINUCION EN ACTIVO CORRIENTE	- 20,410,011	- 5,356,709
(+/-) Anticipos	-	13,678,711
(+/-) Cartera de Bienes y Servicios	-	3,004,786
(+/-) Certificado de Deposito a Termino	-	-
(+/-) Derechos Fiducieros	-	408,175
(+/-) Titulos de Ahorro NAL (TAN)	-	-
(+/-) Anticipo de Renta y Complementario	-	-
(+/-) Anticipo de industria y comercio	-	-
(+/-) Cuentas por cobrar a trabajadores	-	-
(+/-) Deudores Varios	-	-
(+/-) Inventario	-	3,318,339
		19,122

AUMENTO O DISMINUCION DE PASIVO CORRIENTE	16,453,470	1,880,871
--	-------------------	------------------

(+/-) Particulares	-	-
(+/-) Proveedores	6,252,971	76,318
(+/-) Impuestos	2,421,686	765,950
(+/-) Obligacion laboral	600,525	102,046
(+/-) Obligacion financieras	-	158,402
(+/-) Anticipos y avances	11,085	-
(+/-) Cuentas por pagar	7,325,605	1,147,691
(+/-) Deudas accionistas	-	-
(+/-) Retencion y aportes de nomina	-	-
(+/-) Industria y Comercio	-	-
(+/-) Provisiones y pasivos estimados	-	807,452

AUMENTO Y DISMINUCION EN ACTIVO LARGO PLAZO	- 1,860,154	- 93,861
--	--------------------	-----------------

(+/-) Propiedad planta y equipo	-	1,860,154
(+/-) Marcas	-	-
(+/-) Mejora a la Propiedad Aleja	-	-

FLUJO DE EFECTIVO POR ACTIVIDADES DE FINANCIACION	3,261,158	- 737,749
--	------------------	------------------


(+/-) Aportes sociales	-	-
(+/-) Prima en Colocacion de Acciones	-	-
(+/-) Distribucion de excedentes	-	-
(+/-) Reservas	-	-
(+/-) Obligaciones financieras	3,261,158	-
		737,749

ANALISIS DE FLUJO NETO DE EFECTIVO

Variacion neta de Activo Corriente	-	20,410,011	-	5,356,709
Variacion neta de Pasivo Corriente	16,453,470			1,880,871
Activo Fijo	-	1,860,154	-	93,861
Flujo por actividades de financiancion	3,261,158	-	-	737,749
Ingreso Neto de Actividades de Operación	9,703,516			4,232,196
Efectivo al Inicio del Periodo	178,491			253,742
DISPONIBLE A DICIEMBRE 31		7,326,470		178,491



Andrés Mauricio Rangel
Representante Legal



Nathali Jaimes Ospina
Contadora TP-234188-T



Paola Andrea Cardona Górr
Revisor Fiscal 282818-T