



ESTADOS FINANCIEROS BAJO NIIF

A

DICIEMBRE 31 DE 2024

COMITÉ DE ESTUDIOS MÉDICOS SAS
900.294.794-5
ESTADO DE SITUACIÓN FINANCIERA
AL 31 DE DICIEMBRE DE 2024 - 31 DICIEMBRE 2023
CIFRAS EXPRESADAS EN MILES DE PESOS

	2024	2023	Variación \$	Variación %
ACTIVOS				
ACTIVOS CORRIENTES				
Efectivo y Equivalentes de Efectivo	178,491	253,742	- 75,251	-30%
Inversiones	-	0	0	-100%
Deudores Comerciales	10,626,903	8,915,096	1,711,807	19%
Otras Cuentas por Cobrar	393,946	909,863	- 515,917	-57%
Anticipos	7,857,267	5,617,288	2,239,979	40%
Inventario	83,896	103,018	- 19,122	-19%
Diferidos	-	17,661	- 17,661	-100%
TOTAL ACTIVO CORRIENTE	19,140,503	15,816,666	3,323,836	21%
ACTIVOS NO CORRIENTES				
Propiedad, Planta y Equipo	2,472,786	2,812,991	- 340,206	-12%
TOTAL ACTIVO NO CORRIENTE	2,472,786	2,812,991	- 340,206	-12%
TOTAL ACTIVOS	21,613,288	18,629,658	2,983,631	16%
PASIVOS				
PASIVO CORRIENTE				
Obligaciones Financieras	758,402	144,024	614,378	427%
Proveedores	222,660	146,342	76,318	52%
Costos y Gastos por Pagar	3,122,328	1,985,474	1,136,854	57%
Impuestos	1,487,473	721,523	765,950	106%
Aportes de Nómina	1,984,819	1,938,270	46,550	2%
Pasivos Contingentes	-	807,452	- 807,452	-100%
Pago de Seguridad Social	285,927	230,431	55,496	24%
Anticipos	-	18,060	- 18,060	-100%
Acreedores Varios	75,348	64,510	10,838	17%
TOTAL PASIVO CORRIENTE	7,936,957	6,056,085	1,880,872	31%
PASIVO NO CORRIENTE				
Otros Pasivos Financieros	427,523	355,695	71,827	20%
Obligaciones Financieras	6,105,859	6,915,436	- 809,576	-12%
TOTAL PASIVO NO CORRIENTE	6,533,382	7,271,131	- 737,749	-10%
TOTAL PASIVO	14,470,339	13,327,216	1,143,123	9%
PATRIMONIO				
Capital Emitido	1,000,000	1,000,000	-	0%
Utilidad o Deficit Acumulado	4,302,441	2,961,252	1,341,189	45%
Utilidad o Deficit del Ejercicio	1,840,508	1,341,189	499,319	37%
TOTAL PATRIMONIO	7,142,949	5,302,441	1,840,508	35%
TOTAL PASIVO + PATRIMONIO	21,613,288	18,629,658	2,983,631	16%

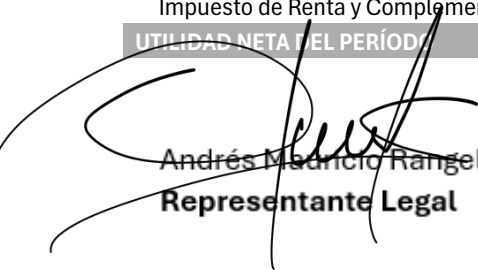

Andres Mauricio Rangel
Representante Legal


Nathali Jaimes Ospina
Contadora TP-234188-T



Paola Andrea Cardona Gómez
Revisor Fiscal 282818-T

COMITÉ DE ESTUDIOS MÉDICOS SAS
900.294.794-5
ESTADO DE RESULTADOS
AL 31 DE DICIEMBRE DE 2024 - 31 DICIEMBRE 2023
CIFRAS EXPRESADAS EN MILES DE PESOS

	2024	2023
PRESTACIÓN DE SERVICIOS		
Ingresos por la Prestación de Servicios	36,545,888	26,645,203
COSTOS POR LA PRESTACIÓN DE SERVICIOS		
Total Costos de Servicios	24,468,634	19,674,326
EXCEDENTE BRUTO	12,077,254	6,970,877
GASTOS DE ADMINISTRACIÓN		
Personal	2,720,102	1,768,759
Honorarios	203,290	500,719
Impuestos	59,308	6,237
Arrendamientos	90,413	92,948
Seguros	1,243	13,489
Servicios	102,295	157,610
Gastos Legales	1,344	3,577
Mantenimiento	471,273	1,073
Viajes	1,615	11,259
Depreciación	224,725	266,157
Amortizaciones	8,755	-
Diversos	876,300	256,553
Provisiones	1,939,961	192,170
TOTAL GASTOS OPERACIONALES	6,700,625	3,270,551
UTILIDAD Y/O PERDIDA OPERACIONAL	5,376,629	3,700,326
RESULTADOS FINANCIEROS		
Ingresos Financieros	6	0
Gastos Financieros	2,818,985	1,589,011
TOTAL UTILIDAD Y/O DEFICIT FINANCIERO	- 2,818,979	- 1,589,011
OTRAS GANACIAS Y PERDIDAS		
Ingresos no Operacionales	527,185	8,268
TOTAL OTRAS GANACIAS Y PERDIDAS	527,185	8,268
UTILIDAD ANTES DE IMPUESTOS	3,084,835	2,119,583
IMPTOS RENTA Y COMPLEMENTARIO		
Impuesto de Renta y Complementarios	1,244,327	778,394
UTILIDAD NETA DEL PERÍODO	1,840,508	1,341,189


Andrés Mauricio Rangel
Representante Legal

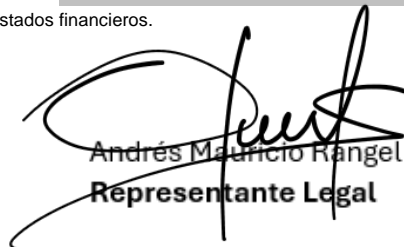

Nathali Jaimes Ospina
Contadora TP-234188-T



Paola Andrea Cardona Gómez
Revisor Fiscal 282818-T

COMITÉ DE ESTUDIOS MÉDICOS SAS
900.294.794-5
ESTADO DE CAMBIOS EN EL PATRIMONIO
31 DE DICIEMBRE DE 2024 Y 2023
CIFRAS EXPRESADAS EN MILES DE PESOS

	Capital Pagado	Resultados Ejercicios Anteriores	Excedentes Adopción NIIF	Excedente y/o Deficit del Ejercicio	Otros Resultados Integrales	Total Patrimonio
Saldos a 31 de diciembre de 2023	1,000,000	2,961,252	-	1,341,189	-	5,302,441
Aumento	-	1,341,189	-	499,319	-	1,840,508
Disminución	-	-	-	-	-	-
Saldos a 31 de diciembre de 2024	1,000,000	4,302,441	-	1,840,508	-	7,142,949

Las notas forman parte integral de los estados financieros.


Andrés Mauricio Rangel
Representante Legal



Nathali Jaimes Ospina
Contadora TP-234188-T



Paola Andrea Cardona Gómez
Revisor Fiscal 282818-T

COMITÉ DE ESTUDIOS MÉDICOS SAS
900.294.794-5
ESTADOS DE FLUJOS DE EFECTIVO SEPARADO
AÑOS TERMINADOS AL 31 DE DICIEMBRE DE 2024 Y 2023
CIFRAS EXPRESADAS EN MILES DE PESOS

	Nota	31 de diciembre 2024	2023
Conciliación del Excedente y/o Deficit por Actividades de			
Excedente y/o Deficit del Periodo		1,840,508	1,341,190
Depreciaciones		413,642	275,425
Amortizaciones		38,085	-
Deterioro Deudores		1,939,961	192,170
Provisiones			
Utilidad o pérdida en retiro de Activo no corriente			
Subtotal		4,232,196	2,587,179
CAMBIOS EN PARTIDAS OPERACIONALES			
Deudores y otras cuentas por cobrar		(3,135,852)	(4,081,212)
Inventarios		19,122	(68,992)
Pagos realizados por anticipado		(2,239,979)	(4,665,357)
Diferidos		-	(11,214)
Obligaciones Financieras		614,378	144,024
Proveedores		76,318	50,753
Cuentas por pagar		1,147,691	1,251,519
Pasivo por beneficios a empleados		102,046	802,292
Impuesto , gravámenes y tasas		765,950	(964,434)
Provisiones y pasivos estimados		(807,452)	198,845
Anticipos		(18,060)	(3,156)
Otros pasivos			3,473
Subtotal		(3,475,837)	(7,343,459)
FLUJO DE EFECTIVO GENERADO EN LA OPERACIÓN		756,359	(4,756,280)
ACTIVIDADES DE INVERSION			
Inversiones en Asociadas		-	1,413,635
Propiedad Planta y Equipo		(93,861)	(845,443)
Anticipos		-	(323,101)
FLUJO DE EFECTIVO GENERADO EN LA INVERSION		(93,861)	(845,443)
ACTIVIDADES DE FINANCIACION			
Créditos y préstamos		-	-
Obligaciones Financieras		(809,576)	4,385,917
Otros Pasivos Financieros		71,827	266,613
Superavit por valorización			(200,160)
FLUJO DE EFECTIVO GENERADO EN LA FINANCIACIÓN		(737,749)	4,452,370
TOTAL - AUMENTO (DISMINUCIÓN) DEL EFECTIVO		(75,251)	(58,819)
EFFECTIVO AL INICIO DEL PERIODO		253,742	312,560
EFFECTIVO AL FINAL DEL EJERCICIO		178,491	253,742

Las notas forman parte integral de los estados financieros.


Andrés Mauricio Rangel
Representante Legal


Nathali Jaimes Ospina
Contadora TP-234188-T


Paola Andrea Cardona Gómez
Revisor Fiscal 282818-T

COMITÉ DE ESTUDIOS MÉDICOS S.A.S

Estados Financieros

Al 31 de diciembre de 2024 y 2023

ÍNDICE

1. Información General.	3
2. Bases de preparación y principales políticas contables	3
3. Transacciones en moneda extranjera	3
3.1. Moneda funcional y de presentación	3
3.2. Transacciones y Saldos	4
4. Políticas Contables Significativas	4
4.1. Clasificación de activos y pasivos en corrientes y no corrientes.	4
4.2. Efectivo y equivalentes de efectivo	4
4.3. Ingresos Ordinarios	5
4.4. Propiedad Planta y Equipo	6
4.5. Arrendamientos	7
4.6. Costos por préstamos	8
4.7. Activos intangibles	8
4.8. Inventarios	10
4.9. Deterioro de Valor de Activos no Financieros	11
4.10. Provisiones	11
4.13. Beneficios a Empleados	12
5. Eventos Subsecuentes	12
6.. Reclasificaciones.	13
7. Ingresos Operacionales	13
8. Costos por la Prestación de Servicios.	14
9. Gastos Operacionales	14
10. Gastos Financieros	15
11. Otras Ganancias y Pérdidas.	16
13. Efectivo y Equivalentes de Efectivo	16
14. Deudores Comerciales y Otras Cuentas por Cobrar.	16

15. Inventario.....	17
16. Anticipos	17
17. Propiedad, Planta y Equipo.....	18
18. Proveedores, Costos y Gastos por Pagar.....	18
19. Impuestos.....	20
20. Aportes de nómina.....	20
21. Pasivos Contingentes.....	20
22. Pasivo No Corriente	21
23. Eventos Subsecuentes	21

1. Información General.

Comité Estudios Médicos S.A.S, fue constituida mediante documento privado de abril 09 de 2009. Está sometida a vigilancia de la Superintendencia Nacional de Salud y tiene su domicilio principal en la Ciudad de Medellín – Antioquia.

Prestación de servicios médicos generales y especializados en diferentes ramas de esta ciencia; otras, especificadas en el certificado de existencia y representación legal y las que en un futuro se puedan constituir, sin perjuicio de los controles consagrados sobre el particular en la Constitución colombiana

2. Bases de preparación y principales políticas contables.

Los estados financieros de Comité Estudios Médicos S.A.S se preparan de conformidad con las normas internacionales de información financiera para PYMES (en adelante, NIIF para PYMES) emitidas por el Consejo de Normas Internacionales de Contabilidad (en adelante, IASB). Los estados financieros comprenden los estados de situación financiera, estados de resultados integrales, estados de cambios en el patrimonio y estados de flujos de efectivo por los años terminados al 31 de diciembre de 2024 y 2023.

La empresa preparó y presentó sus estados financieros hasta el 31 de diciembre de 2024, cumpliendo con la normatividad colombiana establecida por el Consejo Técnico de la Contaduría Pública de la República de Colombia. La presentación de los estados financieros de acuerdo con las NIIF para PYMES implica la realización de estimados y suposiciones que afectan los montos reportados y revelados en dichos estados financieros, asegurando al mismo tiempo la fiabilidad de la información financiera. Es importante tener en cuenta que los resultados reales pueden diferir de estos estimados, por lo que se revisan constantemente.

La revisión de los estimados contables se reconoce en el periodo en el cual se lleva a cabo la revisión, si esta afecta únicamente a dicho periodo, o en el periodo de la revisión y los periodos futuros, si afecta tanto al periodo actual como a los futuros. Las estimaciones realizadas por la Administración en la aplicación de las NIIF para PYMES, que tienen un efecto material en los estados financieros, así como aquellas que implican juicios significativos para los mismos, son cuidadosamente consideradas.

3. Transacciones en moneda extranjera

3.1. Moneda funcional y de presentación

Los elementos contables se valoran utilizando la moneda del entorno económico principal en el que opera la entidad, conocida como su 'moneda funcional'. En este caso, los

estados financieros se presentan en pesos colombianos, que no solo representan la moneda funcional, sino también la moneda de presentación oficial.

3.2. Transacciones y Saldos

Las transacciones en moneda extranjera se traducen a la moneda funcional, utilizando los tipos de cambio vigentes (TRM) en las fechas de las transacciones o de la valuación cuando se reexpresan las partidas. Las ganancias y pérdidas por diferencias en cambio resultantes del pago de estas transacciones y de la traducción a los tipos de cambio al cierre del año de activos y pasivos monetarios denominados en moneda extranjera se reconocen en el estado de resultados.

4. Políticas Contables Significativas

De acuerdo con las Normas Internacionales de Información Financiera para PYMES, emitida a julio de 2009, la empresa establece y sigue políticas y procedimientos contables para garantizar la adecuada preparación de sus estados financieros. A continuación, se detallan las políticas contables significativas que aplica en la elaboración de dichos estados financieros

4.1. Clasificación de activos y pasivos en corrientes y no corrientes.

Un activo se clasifica como activo corriente, cuando se mantiene principalmente para propósitos de negociación o se espera que sea realizado en un plazo no mayor a un año después del periodo sobre el que se informa o es efectivo y equivalentes de efectivo que, no está sujeto a restricciones para su intercambio o para su uso en la cancelación de un pasivo al menos un año después del periodo sobre el que se informa. Los demás activos se clasifican como activos no corrientes.

Un pasivo se clasifica como pasivo corriente cuando se mantiene principalmente para propósitos de negociación o se espera que sea liquidado en un plazo no mayor a un año después del periodo sobre el que se informa o cuando el Comité no tenga un derecho incondicional para aplazar su liquidación por al menos un año después del periodo sobre el que se informa. Los demás pasivos se clasifican como pasivos no corrientes.

4.2. Efectivo y equivalentes de efectivo

El efectivo y sus equivalentes, tanto en el estado de situación financiera como en el estado de flujos de efectivo, comprenden los fondos disponibles en caja y en cuentas bancarias, así como las inversiones de alta liquidez que pueden convertirse fácilmente en efectivo y que presentan un riesgo insignificante de fluctuación en su valor. Estas inversiones tienen un vencimiento de tres meses o menos desde su adquisición. Además, los sobregiros bancarios exigibles que forman parte integral de la gestión de efectivo del

Comité se consideran como parte del efectivo y equivalentes al efectivo en el estado de flujos de efectivo.

4.3. Ingresos Ordinarios

Los ingresos ordinarios están principalmente asociados al núcleo de nuestra labor, que es la prestación de servicios médicos, con un enfoque particular en la atención a la salud mental. Estos ingresos se valoran según el monto justo de la compensación recibida o por recibir, sin incluir impuestos u otras obligaciones. Cualquier descuento otorgado se registra como una reducción del valor de los ingresos.

Venta de bienes

Los ingresos por la venta de bienes se contabilizan una vez que los riesgos y beneficios significativos asociados a la propiedad de los bienes hayan sido transferidos al comprador, siempre y cuando sea probable que los beneficios económicos resultantes ingresen al Comité y que los ingresos puedan medirse de manera confiable.

Prestaciones de servicios

Los ingresos y costos generados por la prestación de servicios se reconocen en función del grado de avance del trabajo. En los casos en que el resultado de un contrato no pueda estimarse de manera confiable, los ingresos se reconocen únicamente hasta el punto en que los costos en los que se haya incurrido sean recuperables.

Ingresos por intereses

Para los instrumentos financieros valuados al costo amortizado, los intereses ganados o devengados se registran utilizando el método de la tasa de interés efectiva. Esta tasa representa el descuento preciso de los futuros flujos de efectivo de pagos y cobros a lo largo de la vida esperada del instrumento financiero, o en un período de tiempo menor, según corresponda, en relación con el valor neto en libros del activo o pasivo financiero. Los intereses ganados se contabilizan como parte de los ingresos financieros en el estado de resultado integral, dentro de la sección de resultado del período.

Ingresos por arrendamiento

Los ingresos derivados de los arrendamientos operativos se registran a lo largo del período de arrendamiento en el que se presta el servicio o se utiliza el activo arrendado.

Impuestos

La estructura fiscal del país, el marco regulatorio y la diversidad de operaciones hacen que Comité Médico SAS esté sujeto a impuestos, tasas y contribuciones a nivel nacional y territorial. Estas obligaciones surgen con la Nación, los departamentos, los municipios y otros entes, una vez se cumplan las condiciones establecidas en las normativas correspondientes. Entre los impuestos más relevantes, se destaca el impuesto sobre la renta.

El gasto por impuesto sobre la renta del período comprende tanto el impuesto sobre la renta corriente como el impuesto diferido. El impuesto diferido, al igual que los demás, se registra en el resultado del período, a menos que se trate de partidas que se reconocen en el patrimonio o en otro resultado integral. En tales casos, el impuesto también se registra en otro resultado integral. La Gerencia evalúa periódicamente la postura asumida en las declaraciones de impuestos, en relación con situaciones donde las leyes tributarias están sujetas a interpretación. Cuando corresponde, la Empresa constituye provisiones sobre los montos que espera pagar a las autoridades tributarias.

El impuesto sobre la renta diferido se provisiona en su totalidad, utilizando el método del pasivo, sobre las diferencias temporales entre las bases tributarias de activos y pasivos, y sus valores respectivos reflejados en los estados financieros. Se determina utilizando las tasas tributarias (y legislación) vigentes en la fecha del estado de situación financiera y que se anticipa serán aplicables cuando se realice el impuesto sobre la renta diferido activo o se pague el impuesto sobre la renta diferido pasivo.

Los impuestos sobre la renta diferidos activos se reconocen solo en la medida en que sea probable que se generen beneficios tributarios futuros contra los cuales se puedan utilizar las diferencias temporales. Los activos y pasivos de impuestos diferidos se compensan cuando existe un derecho legalmente ejecutable para compensar los activos fiscales corrientes con los pasivos fiscales corrientes y cuando los impuestos sobre la renta diferidos activos y pasivos están relacionados con el impuesto sobre la renta gravado por la misma autoridad tributaria.

4.4. Propiedad Planta y Equipo

La propiedad, planta y equipo se contabilizan al costo neto, que incluye la depreciación acumulada y las pérdidas por deterioro del valor, si las hubiera. El costo comprende el precio de adquisición, los costos directamente relacionados con la ubicación del activo y las condiciones necesarias para su funcionamiento según lo previsto por el Comité, así como el valor presente del costo esperado para el desmantelamiento del activo después de su uso, si se cumplen los criterios de reconocimiento para una provisión.

Los reemplazos de componentes significativos en intervalos determinados, así como las inspecciones importantes, se consideran parte de la propiedad, planta y equipo, con vidas útiles específicas y se depreciarán en consecuencia. Todos los demás costos de reparación y mantenimiento se registran en el estado de resultados a medida que se incurren, excepto cuando estos aumentan la vida útil, capacidad o eficiencia productiva del activo, en cuyo caso podrían ser capitalizados.

La depreciación inicial se calcula utilizando el método de línea recta una vez que el activo está disponible para su uso. Las vidas útiles se estiman de la siguiente manera.

Activo (clase)	Depreciación	Vida útil
Edificaciones	Línea recta (años)	entre 90 y 120 años
Muebles y Enseres	Línea recta (años)	10 años

Activo (clase)	Depreciación	Vida útil
Maquinaria y Equipo Medico	Línea recta (años)	10 años
Equipos de Cómputo y Comunicaciones	Línea recta (años)	4 años
Equipo de Transporte	Línea recta (años)	5 años
Activos adquiridos en leasing		Según contrato

Un componente de la propiedad, planta y equipo, junto con cualquier parte significativa, se da de baja cuando se dispone de él o cuando no se espera obtener beneficios económicos futuros por su uso o disposición. La ganancia o pérdida en el momento de la baja del activo, calculada como la diferencia entre el valor neto de la disposición y el valor en libros del activo, se registra en el estado de resultados integrales.

Los valores residuales, vidas útiles y métodos de depreciación de los activos se revisan y ajustan prospectivamente cuando existen indicios de que podrían haber cambiado.

Medición Posterior

Para inmuebles de uso propio (terrenos y edificaciones) el Modelo de Revaluación y para las otras clases de propiedad planta y equipo el Modelo del Costo, es decir, a costo de adquisición menos depreciaciones menos deterioro al valor de los activos.

4.5. Arrendamientos

La determinación de si un acuerdo constituye o incluye un arrendamiento se fundamenta en la esencia del acuerdo en su fecha de inicio. Esto se determina considerando si el cumplimiento del acuerdo está condicionado al uso de activos específicos o si el acuerdo otorga un derecho de uso sobre dichos activos.

Comité Medico como arrendatario:

Los activos arrendados bajo arrendamientos financieros se reconocen y presentan como activos en el estado de situación financiera al inicio del arrendamiento, por el valor razonable del activo arrendado o el valor presente de los pagos mínimos del arrendamiento, el que sea menor.

La depreciación de los activos arrendados bajo arrendamiento financiero se realiza a lo largo de su vida útil utilizando el método de la línea recta. No obstante, si no hay certeza razonable de que la institución obtendrá la propiedad al término del plazo del arrendamiento, el activo se deprecia a lo largo de su vida útil estimada o en el plazo del arrendamiento, el que sea menor. Los pagos del arrendamiento se dividen entre el interés y la reducción de la deuda, y las cargas financieras se reconocen en el estado de resultado integral.

Por otro lado, los pagos por arrendamientos operativos, incluidos los incentivos recibidos, se reconocen como gastos en el estado de resultado integral de manera lineal a lo largo del plazo del arrendamiento.

Comité Medico como arrendador:

Los activos arrendados bajo arrendamientos financieros no se clasifican como propiedad, planta y equipo, ya que los riesgos asociados con la propiedad han sido transferidos al arrendatario. En su lugar, se reconoce un activo financiero.

Por otro lado, los activos arrendados bajo arrendamientos operativos se presentan como propiedad, planta y equipo. Los costos directos iniciales incurridos en la negociación de un arrendamiento operativo se añaden al valor en libros del activo arrendado y se reconocen como gasto a lo largo del plazo del arrendamiento, siguiendo la misma base que los ingresos del arrendamiento. Los arrendamientos contingentes se reconocen como ingresos en el período en que se obtienen.

4.6. Costos por préstamos

Los costos por préstamos directamente atribuibles a la adquisición, construcción o producción de un activo que requiera un período de tiempo sustancial para estar listo para su uso previsto o venta se capitalizan como parte del costo de los activos correspondientes. Los demás costos por préstamos se reconocen como gastos en el período en que se incurren. Estos costos incluyen intereses y otros gastos relacionados con el préstamo.

4.7. Activos intangibles

Los activos intangibles adquiridos de forma separada se valoran inicialmente a su costo. Después del reconocimiento inicial, se contabilizan al costo neto, descontando cualquier amortización acumulada y pérdida por deterioro del valor, si las hubiera.

Reconocimiento

Las licencias, que tienen una vida útil definida, se registran inicialmente al costo menos su amortización acumulada. La amortización se calcula utilizando el método de línea recta para distribuir el costo a lo largo de su vida útil estimada y se reconoce en los resultados durante dicho período.

Software, Los costos asociados con el mantenimiento de software se reconocen como gasto en el momento en que se incurren. La amortización se calcula utilizando el método de línea recta para asignar el costo a los resultados a lo largo de su vida útil estimada. La vida útil estimada y el método de amortización de los intangibles se revisan al final de cada período.

Activos Financieros

Comité Medico SAS clasifica sus activos financieros al momento de reconocimiento inicial al precio de la transacción, que incluye los costos de transacción, para su posterior medición a costo amortizado.

En el caso de poseer instrumentos financieros en acciones ordinarias de una entidad y sin opción de venta, podrá valorarlos a su valor razonable, siempre que este último pueda ser medido de manera confiable. De lo contrario, deberá medir estos instrumentos al costo.

Los activos financieros medidos a costo amortizado utilizan la tasa de interés efectiva, si se mantienen dentro de un modelo de negocio cuyo objetivo es obtener los flujos de efectivo contractuales, y si los términos contractuales otorgan flujos de efectivo en fechas específicas, que consisten únicamente en pagos del capital e intereses sobre el valor pendiente del capital.

La empresa ha definido que el modelo de negocio para las cuentas por cobrar consiste en recibir los flujos de caja contractuales. Por lo tanto, estas cuentas se valoran inicialmente al precio de la transacción, incluyendo los costos de transacción, y posteriormente se miden a su costo amortizado utilizando la tasa de interés efectiva, si se consideran activos de largo plazo, es decir, si se espera el cobro de la cuenta en más de doce (12) meses.

Se evaluará periódicamente si existe evidencia objetiva de deterioro del valor de los activos financieros medidos al costo o al costo amortizado. En caso de que exista tal evidencia, la entidad reconocerá de inmediato una pérdida por deterioro del valor en los resultados.

A continuación, se detallan los porcentajes establecidos para la política de deterioro.

Deterioro Salud		
Días de Mora	Calificación	Porcentaje
0-30	A	0,50%
31-90	B	10,00%
91-180	C	15,00%
181-270	D	25,00%
271-360	E	50,00%
Mas de361	F	100,00%

Pasivos Financieros

Comité Medico SAS mide sus pasivos financieros en el reconocimiento inicial al valor de la transacción, es decir, al valor del pasivo, menos los costos de transacción directamente atribuibles a su adquisición o emisión. Para la medición posterior, se valoran al costo amortizado.

Los pasivos a costo amortizado se miden utilizando la tasa de interés efectiva, siempre que sean clasificados como de largo plazo, es decir, con un vencimiento mayor a los doce (12) meses. Los excedentes y pérdidas se reconocen en el estado de resultado integral cuando los pasivos se dan de baja, así como a través del proceso de amortización bajo el método de la tasa de interés efectiva, que se registra como costo financiero en el estado de resultado integral

Baja en Cuentas

Un activo financiero o una parte de él se elimina del estado de situación financiera cuando se vende, se transfiere, expiren sus derechos contractuales o el Comité pierda el control sobre los flujos de efectivo asociados al instrumento. Por otro lado, un pasivo financiero o una parte de él se elimina del estado de situación financiera cuando la obligación contractual ha sido liquidada o ha expirado

Cuando un pasivo financiero existente es reemplazado por otro proveniente del mismo prestamista bajo condiciones sustancialmente diferentes, o si las condiciones de un pasivo existente se modifican de manera sustancial, tal intercambio o modificación se trata como la eliminación del pasivo original y el reconocimiento de un nuevo pasivo. La diferencia entre los valores en libros respectivos se reconoce en el estado de resultado integral, en la sección de estado de resultados

Compensación de Instrumentos Financieros

Los activos y los pasivos financieros se compensan en el estado de situación financiera solo si (i) existe un derecho legalmente exigible de compensar los valores reconocidos en el momento actual y (ii) hay una intención de liquidarlos por el valor neto, o de realizar los activos y cancelar los pasivos en forma simultánea.

4.8. Inventarios

Los bienes adquiridos con la intención de venderlos en el curso ordinario del negocio o de consumirlos en el proceso de prestación de servicios se clasifican como inventarios.

Estos inventarios se valoran al costo o al valor neto realizable, el que resulte menor. El valor neto realizable se determina como el precio de venta estimado en el giro normal de los negocios, menos los costos estimados de finalización y los costos estimados necesarios para efectuar la venta.

Los inventarios incluyen mercancías en existencia, que consisten en mercancías e insumos no fabricados por el Comité. Estos se destinan para consumo interno y para la fabricación de medios de cultivo y colorantes

4.9. Deterioro de Valor de Activos no Financieros

Se realiza una evaluación periódica para determinar si existen indicios de deterioro del valor de sus activos. Cuando detecta tales indicios, estima el valor recuperable del activo o de la unidad generadora de efectivo correspondiente.

El valor recuperable se determina como el mayor entre el valor razonable menos los costos de venta y el valor en uso. Para calcular el valor en uso, se descuentan los flujos de efectivo estimados a su valor presente mediante una tasa de descuento antes de impuestos que refleja el valor temporal del dinero y los riesgos específicos del activo. Para determinar el valor razonable menos los costos de venta, se utiliza un modelo de valoración adecuado.

Si el valor en libros de un activo o de una unidad generadora de efectivo excede su valor recuperable, se considera que el activo está deteriorado y se reduce su valor al monto recuperable.

Las pérdidas por deterioro del valor se reconocen en el estado de resultado integral, en la sección de estado de resultados, en las categorías de gastos correspondientes a la función del activo deteriorado. En el caso de una unidad generadora de efectivo, las pérdidas se asignan proporcionalmente a los activos no corrientes de dicha unidad.

También evalúa periódicamente si las pérdidas por deterioro del valor reconocidas previamente han disminuido o ya no existen. En caso de que existan indicios de reversión, se realiza una estimación del valor recuperable del activo o de la unidad generadora de efectivo. Sin embargo, una reversión de pérdidas por deterioro del valor solo ocurre si ha habido un cambio en los supuestos utilizados para determinar el valor recuperable desde la última vez que se reconoció una pérdida por deterioro. Esta reversión se limita para garantizar que el valor en libros del activo no exceda su valor recuperable ni el valor en libros que se habría determinado si no se hubieran reconocido pérdidas por deterioro en años anteriores. La reversión se reconoce en el estado de resultado integral, en la sección de estado de resultados

4.10. Provisiones

Las provisiones se registran cuando el Comité tiene una obligación presente, ya sea legal o implícita, como resultado de un suceso pasado, y es probable que deba desprenderse de recursos que incorporen beneficios económicos para cancelar la obligación. Además, se debe poder realizar una estimación fiable del valor de la obligación.

En casos en los que se espera que la provisión se reembolse en su totalidad o en parte, el reembolso se reconoce como un activo separado, pero únicamente si dicho reembolso es prácticamente cierto.

La medición de las provisiones se realiza mediante la mejor estimación de la administración de los desembolsos requeridos para liquidar la obligación presente, y se descuenta utilizando la tasa promedio de endeudamiento del Comité. El gasto

correspondiente a cualquier provisión se presenta en el estado del resultado integral, en la sección de resultados del periodo, neto de cualquier reembolso.

Además, cualquier aumento en la provisión debido al paso del tiempo se reconoce como un gasto financiero

Pasivos Contingentes

Las obligaciones posibles que surgen de eventos pasados y cuya existencia solo se confirmará por la ocurrencia o no ocurrencia de uno o más eventos futuros inciertos, que no están completamente bajo el control de la Institución, o las obligaciones presentes que surgen de eventos pasados pero que no es probable, sino posible, que se requiera una salida de recursos que incluya beneficios económicos para liquidar la obligación, o cuando el monto de la obligación no puede ser medido con suficiente fiabilidad, no se reconocen en el estado de situación financiera. En su lugar, se revelan como pasivos contingentes.

Activos Contingentes

Los activos de naturaleza posible, que surgen a raíz de sucesos pasados y cuya existencia solo será confirmada por la ocurrencia o no ocurrencia de uno o más eventos inciertos en el futuro, que no están completamente bajo el control del Comité, no se reconocen en el estado de situación financiera. En cambio, se revelan como activos contingentes cuando su ocurrencia es probable. Cuando el hecho contingente se materializa, se reconoce el activo y el ingreso asociado en el resultado del periodo.

4.13. Beneficios a Empleados

Las contraprestaciones concedidas a los empleados que se espera liquidar completamente dentro de los doce (12) meses siguientes al período en que se informa y en el cual los empleados proveen los servicios relacionados se reconocen de la siguiente manera:

- Como un pasivo (gasto acumulado o causado), después de deducir cualquier valor ya satisfecho. Si el valor ya pagado es superior al valor sin descontar de los beneficios, el Comité deberá reconocer ese exceso como un activo (gasto pagado por anticipado), en la medida en que el pago anticipado vaya a dar lugar, por ejemplo, a una reducción en los pagos futuros o a un reembolso en efectivo.
- Como un gasto, a menos que otra política requiera o permita la inclusión de los mencionados beneficios en el costo de un activo.

5. Eventos Subsecuentes

Comité Médico SAS ha evaluado los eventos subsecuentes ocurridos entre la fecha de corte de los Estados Financieros y la fecha de su aprobación. Durante este período, no se ha identificado ningún dato o acontecimiento que modifique las cifras o información presentada en los estados financieros y sus notas adjuntas. Además, no se han

registrado hechos posteriores, ya sean favorables o desfavorables, que puedan afectar la situación financiera ni las perspectivas económicas de la empresa.

6.. Reclasificaciones.

Se realizó la reclasificación de los rubros de inversiones inmobiliarias e inversiones aportes sociales para la cuenta de anticipos, teniendo en cuenta que los valores relacionados en estas cuentas son desembolsos realizados para la construcción de la sede en Zúñiga, por lo tanto, corresponden a anticipos de inversión para propiedad planta y equipo.

Cuenta	Descripción Cuenta	Debito	Crédito
12052001	Inversión inmobiliaria	-	4,321,242,948
12951601	Inversiones aportes sociales c	-	323,101,268
13300502	Otros	323,101,268	
13300503	A proveedores AF	4,321,242,948	
Total general		4,644,344,216	4,644,344,216

7. Ingresos Operacionales

	2024	2023
Total Ingresos Operacionales	36,545,888	26,645,203

Prestación De Servicios	2024
Unidad Func. Consulta Externa	11,153,324
Unid Funcional De Hosp E Inter	6,455,456
Diferencial Pgp	18,971,029
Devoluciones Y/O Descuentos	- 33,922
Total, Ingresos Operacionales	36,545,888

Los ingresos operacionales son aquellos ingresos generados por Comité, como resultado por la prestación de servicios en consulta externa, psicología, psiquiatría, hospitalización, drogodependencia y diabetes. Estos ingresos presentaron un aumento del 37% en el año 2024, gracias al aumento en la prestación de servicios mencionados.

8. Costos por la Prestación de Servicios.

Los costos por prestación de servicios al 31 de diciembre de 2024 fueron:

	2024	2023
Total Costo De Venta	24,468,634	19,674,326

Costos Unid Funciona Consulta Externa	2024
Personal	12,912,679
Honorarios	3,861,652
Medicamentos	166,199
Arrendamientos	2,449,307
Seguros	97,735
Servicios	2,437,392
Legales	100,326
Mantenimiento	565,136
Depreciación	27,438
Amortizaciones	26,703
Diversos	1,824,067
Total, Costo De Venta	24,468,634

Los costos presentaron un incremento del 24% en el año 2024, al igual que los ingresos, este resultado se da gracias al incremento en la prestación de servicios. Se debe destacar que el costo de personal es el 52% del total de costos y los honorarios representan el 15%.

9. Gastos Operacionales

	2024	2023
Personal	2,720,102	1,768,759
Honorarios	203,290	500,719
Impuestos	59,308	6,237
Arrendamientos	90,413	92,948
Seguros	1,243	13,489
Servicios	102,295	157,610
Gastos Legales	1,344	3,577

	2024	2023
Mantenimiento	471,273	1,073
Viajes	1,615	11,259
Depreciación	233,480	266,157
Diversos	876,300	256,553
Provisiones	1,939,961	192,170
Total Gastos Operacionales	6,700,625	3,270,551

Los gastos operacionales son aquellos gastos necesarios para mantener en funcionamiento la empresa en su día a día. Estos gastos están relacionados con las actividades centrales de Comité y presentaron un incremento del 100% durante el año 2024. Al igual que en los costos, el gasto más representativo es el de personal, pues comprende el 41% de los gastos totales y los honorarios que representan un 3%.

10. Gastos Financieros

	2024
Gravamen A Movimientos Fros	144,672
Gastos Y Comisiones Bancarias	88,298
Intereses	2,219,477
Interese De Mora	40,601
Sanciones	20,949
Otros financieros	304,989
Total, Gastos Financieros	2,818,985

Los gastos financieros, son aquellos relacionados con el financiamiento de la empresa, es decir, los pagos que Comité realizó por el uso de capital ajeno o por otros servicios financieros.

Estos gastos aumentaron un 77% en el 2024 y el rubro más representativo es el de intereses, el cual tiene una participación del 78% del total de los gastos financieros.

Durante el 2024 el pago de intereses se realizó a las siguientes entidades, por los créditos que tiene la empresa y el pago de impuestos.

Nombre o Razón Social	Total	% de Part
Grupo Bancolombia S.A.	1,465,495	66%
Banco De Occidente	301,395	13.6%

Banco Davivienda S. A	422,404	19%
Dirección De Impuestos Y Aduanas Dian	3,156	0,14%
Otros	27,027	1.2%

11. Otras Ganancias y Pérdidas.

	2024	2023
Ingresos No Operacionales	527,192	8,268
Gastos No Operacionales		35,779
Total Otras Ganancias Y Perdidas	527,192	27,511

12. Impuesto de Renta y Complementarios

La empresa debe cumplir cada año con el pago de impuestos de renta de acuerdo con la normatividad vigente, para el cierre del año se registro la provisión del impuesto de renta que se cancelara en el primer semestre del próximo año.

	2024	2023
Impuesto de Renta y Complementarios	1,244,327	778,394

13. Efectivo y Equivalentes de Efectivo

	2024	2023
Caja	7,141	23,132
Bancos	171,350	230,609
Total, Efectivo Y Equivalentes De Efectivo	178,491	253,742

El efectivo de Comité está representado por la caja y los bancos y el total de estos a diciembre 31 fue de \$ 178,491 el cual presentó una disminución de un 30% con respecto al año anterior.

14. Deudores Comerciales y Otras Cuentas por Cobrar.

El saldo a diciembre 31 es:

	2024	2023
Deudores Comerciales	10,626,903	8,915,096
Otras Cuentas Por Cobrar	393,946	909,863
Total	10,453,787	9,824,958

El rubro de deudores y otras cuentas por cobrar aumentaron un 19%, en el siguiente recuadro señalamos los deudores más representativos al finalizar el año:

RAZON SOCIAL	VALOR
Póliza y ARL Seguros de Vida Suramericana S.A.	1,539,526
Med plus medicina prepagada SA	39,947
Coomeva medicina prepagada S.A	219,785
Salud total EPS	201,160
EPS suramericana S.A	109,298
Nueva Empresa Promotora de Salud SA (nueva EPS)	1,798,108
Coosalud entidad promotora de salud SA	1,418,412
Universidad de Antioquia	147,745
Cooperativa de hospitales de Antioquia	475,731
Unión Temporal Ruta Autoinmunes	2,580,689
Caja de Compensación familiar de Antioquia	18,361
Entidad Promotora de Salud Sanitas SAS	49,888
Unión Temporal Unidos por la Salud Mental de Antioquia	1,153,205
Centro medico Colsanitas premium Medellín – Compañía de medicina prepagada Colsanitas SA	142,636
Dispensario médico Medellín	31,384
Regional de Aseguramiento en salud n. 6 - clínica de la policía	13,084

15. Inventario

	2024	2023
Inventarios	83,896	103,018

Los inventarios reflejan una disminución del 19% con respecto al año 2023.

16. Anticipos

	2024
Total Anticipos	7,857,267

El valor reflejado en esta cuenta se debe a los anticipos que se han desembolsado para la construcción de la sede en Zúñiga, por esta razón se realizó la reclasificación de este valor de la cuenta de inversiones a la de anticipos de propiedad, planta y equipo.

17. Propiedad, Planta y Equipo

	2024	2023
Edificios	0	186,870
Construcciones y mejoras en propiedad ajena	1,161,539	1,161,539
Maquinaria y equipo	1,847,610	1,847,610
Equipo de Oficina	90,810	10,651
Equipo de cómputo y comunicaciones	171,868	159,018
Flota y Equipo de Transporte		-
Equipo Médico y Científico		-
Total Propiedad, Planta y Equipo	3,271,827	3,365,688
Depreciación Acumulada	- 799,041	- 552,697
Total Propiedad Planta y Equipo	2,472,786	2,812,991

La propiedad, planta y equipo son los activos tangibles utilizados para la prestación de servicios de Comité y no están destinados para la venta, este rubro presento un disminución del 12% con respecto al año anterior, es decir, que no se invirtió en la compra de activos fijos para mejorar la operación de la compañía.

El análisis del valor total de los activos fijos proporciona información crítica para la toma de decisiones financieras y operativas de una empresa, lo que permite una gestión más efectiva de los recursos y una planificación estratégica a largo plazo.

18. Proveedores, Costos y Gastos por Pagar.

El saldo a 31 de diciembre es:

	2024	2023
Proveedores	222,660	146,342
Cuentas por pagar	3,122,328	1,985,474
Total, Proveedores, Costos y Gastos por Pagar	3,344,988	2,131,816

Los rubros de proveedores y costos y gastos por pagar aumentaron un 109%, en el siguiente recuadro señalamos los proveedores más representativos de estas cuentas al finalizar el año:

RAZONSOCIAL	Total
Andrés Felipe Velez Muñoz	82,370
Centro de Tratamiento no Invasivos SAS	11,128
Comercializadora Gapal SAS	541,108
Compañía de alimentos preparados SAS	138,886
Cooperativa de Hospitales de Antioquia	381,817
Cooperativa de Vigilancia y Seguridad Profesional de Antioquia	36,385
Cooperativa Integral de Transportadores de Urabá	76,100
Corporacion de Profesionales asesores - corpoases	722,897
Corporación ser Colombia	40,330
Fundación Hogares claret	11,900
Fundación Huellas del Ayer	41,970
Ingeniería y Tecnología Express SAS	27,164
Investigaciones y Cobranzas el Libertador SA	15,747
Isabel cristina Gómez Montoya	18,026
IX Colombia s a s	28,192
Limpieza y Mantenimiento de Antioquia SAS	26,365
Limpio y Seco Servicio de Lavandería SAS	20,138
Patrimonios Autónomos Fiduciaria Coomeva SA	169,850
Preselava SAS	19,481
Productora de Alimentos pa SAS	61,634
Sancei SAS	18,991
Sánchez Franco Andrés Felipe	24,606
Santa Maria Botero SAS	155,093
seguros generales suramericana SA	17,951
Suministros Mejia Gaviria SAS	19,137

19. Impuestos

El saldo al 31 de diciembre es:

	2024	2023
Impuestos	1,487,473	721,523

20. Aportes de nómina

El saldo al 31 de diciembre es:

	2024	2023
Aportes De Nomina	1,984,819	1,938,270
Pago Seguridad Social	285.927	230,431
Acreedores Varios	75.348	61,037
Total	2,346,094	2,229,737

El rubro de aportes de nómina está compuesto por la nómina pendiente por pagar, las cesantías consolidadas, los intereses a las cesantías y las vacaciones consolidadas; éste rubro aumento en un 26% con respecto al año anterior, esto se debe al aumento de personal durante el último año.

El pago de seguridad social y acreedores varios, se componen de los pagos que se realizan a las diferentes entidades del sistema general de seguridad social como las EPS, las administradoras de pensiones, la ARL y los parafiscales. Al finalizar el año se tenía un saldo pendiente por pagar de \$ 361,275 por los conceptos mencionados.

21. Pasivos Contingentes

	2024	2023
Provisiones	0	807,452

Los pasivos contingentes se componen de las provisiones, las cuales se causan a final de un periodo para reflejar una obligación presente y se establecen para reconocer los costos o gastos asociados con eventos futuros que son probables, pero no definitivos, pero no en cuanto a su monto o fecha.

22. Pasivo No Corriente y Financieros

	2024	2023
Obligaciones Financieras	6,864,261	6,915,436
Otros Pasivos Financieros	427,523	355,695
Total	7,291,784	7,271,131

El pasivo no corriente está compuesto por las obligaciones que se pactaron con las diferentes entidades financieras y esto se da por los compromisos que se estipularon con el fin de financiar la operación de la empresa.

El total de estas obligaciones aumento un 19% en el último año, a continuación, se detallan las obligaciones vigentes:

CONCEPTO	VALOR
Crédito Davivienda 67813	485.003
crédito occidente 46030040193	182.773
crédito Bancolombia 10143763 Bancóldex	349.091
préstamo ampliación Zúñiga 10141030	4.733.805
Leasing occidente cto 180154213	260.821
Leasing occidente cto 180149173	35.110
Leasing occidente cto 180150148	22.876
préstamo bco de Occidente 46030057494	483.080
Crédito banco Davivienda 7103396700272381	72.058
Crédito banco Davivienda 7103396700274056	247.838
Crédito Bancolombia contrato 10145432	90.625
Crédito 10146291 cesantías 2023	108.717
Crédito banco de occidente 46030066172	219.988


23. Eventos Subsecuentes

Comité de Estudios Médicos S.A.S ha evaluado los eventos subsecuentes ocurridos entre la fecha de corte de los Estados Financieros al 31 de diciembre de 2024 y la fecha de

aprobación de los mismos. Hasta la fecha de revisión el 05 de febrero de 2025, no se tiene conocimiento de ningún dato o acontecimiento que modifique las cifras o información consignada en los estados financieros y sus respectivas notas adjuntas. No se han registrado hechos posteriores, favorables o desfavorables, que afecten la situación financiera y perspectivas económicas de la Universidad.



Andrés Mañeida Rangel
Representante Legal



Nathali Jaimes Ospina
Contadora TP-234188-T



Paola Andrea Cardona Gómez
Revisor Fiscal 282818-T